



Movement that inspires

Preisliste EV9

01.2026



Preise

| Motor | Getriebe | Antrieb | Batteriekapazität | kW/PS | Air | Earth | GT-Line |
|----------------|----------|---------|-------------------|---------|----------|----------|----------|
| Elektromotor | Automat | Heck | 76.1 kWh | 160/218 | 65'450.- | - | - |
| Elektromotor | Automat | Heck | 99.8 kWh | 149/203 | 71'950.- | 78'450.- | - |
| Elektromotoren | Automat | 4x4 | 99.8 kWh | 283/385 | 76'950.- | 83'450.- | 87'450.- |

| Optionen (Werksbestellung) | Air | Earth | GT-Line |
|----------------------------------------------------------------------------------------------------------------------------------------------------------------------------------------------------------------------------------------------------------------------------------------------------------------------------------------------------------------------------------------|---------|---------|---------|
| Schiebedach elektrisch mit Glasdach im Fond (Ausstattungscode - 006) | - | 1'750.- | 1'750.- |
| Earth Pack (Ausstattungscode - 050) 360° Monitor Rundumsichtkamera mit 3D Darstellung (SVM), Kollisionsvermeidungsassistent hinten (PCA), Parksensoren seitlich, Totwinkelassistent mit Monitoranzeige (BVM), Lenkrad elektrisch höhen- und tiefenverstellbar inkl. Memoryfunktion, Fahrer- und Beifahrersitz mit Relax-Funktion, Fahrersitz mit Massage- und Memoryfunktion | - | 2'150.- | - |
| Relaxation Seats (6 Plätze) Einzelsitze in der 2. Sitzreihe mit Relaxfunktion | - | - | 950.- |
| Swivelling Seats (6 Plätze) Einzelsitze in der 2. Sitzreihe mit Drehfunktion | - | - | 950.- |
| Digitale Aussenspiegel (Ausstattungscode - 100) | - | - | 1'250.- |
| Sitzbezüge Navy Blue/Dark Gray (NJR) | - | - | 350.- |
| Metallic- und/oder Pearl-Lackierung | 1'050.- | 1'050.- | 1'050.- |
| Matt-Lackierung ¹ | - | 2'950.- | 2'950.- |
| Servicepaket 7 Jahre ² | 0.- | 0.- | 0.- |

| Original Kia Zubehör | Preis |
|----------------------------------------------------------------------------------------------------------------------------------|---------|
| Winter Drive Pack (im Wert von 4'255.-; für Air, Earth) 19" Winterkomplettäder, Bodenteppiche Velours vorne und hinten | 2'850.- |
| Winter Drive Pack (im Wert von 5'255.-; für GT-Line) 21" Winterkomplettäder, Bodenteppiche Velours vorne und hinten | 3'450.- |
| Winterkomplettäder 21" (für EV9 GT-Line) | 5'400.- |
| Anhängerkupplung abnehmbar, inkl. Elektro Satz 13-polig | 1'210.- |
| Dachträger GT-Line | 500.- |
| Dachträger EV9 | 500.- |
| Fahrradträger, geeignet für 2 Fahrräder/E-Bikes (bis zu 60 kg) | 610.- |
| Velours Fussmatten 1. Reihe (2-Stück) | 95.- |
| Velours Fussmatten 2. & 3. Reihe (4-Stück) | 140.- |
| Laderaumwanne | 140.- |
| Safety Bag (2 Sicherheitswesten/Pannendreieck/Notfallapotheke) | 49.- |

Alle angegebenen Preise verstehen sich als empfohlene Nettopreise in CHF und inkl. 8.1% MwSt. (exkl. Montage).

¹ beschränkte Verfügbarkeit

² 7 Jahre oder 150'000 km, was zuerst erreicht wird

Geltungsbereich: Schweizerisches Kia Händlernetz; Gedeckte Fahrzeuge: Kia EV9, welche durch die Kia Schweiz AG importiert wurden; Leistungsumfang: Sämtliche Arbeiten gemäss Serviceplan inklusive Schmierstoffe, Flüssigkeiten und Servicematerial; Der Ersatz von Verschleissteilen und Zusatzarbeiten sind nicht gedeckt.

Ausstattung

| Sicherheit | Air | Earth | GT-Line |
|--------------------------------------------------------------------------------------|-----|-------|---------|
| Antiblockiersystem (ABS) | ● | ● | ● |
| e-Call automatisches Notrufsystem | ● | ● | ● |
| Handbremse elektrisch | ● | ● | ● |
| Fahrer- und Beifahrerairbag (Beifahrerairbag abschaltbar) | ● | ● | ● |
| Kindersicherung (Elektrisch) | ● | ● | ● |
| Kopfairbags (Vorhang) vorn und hinten | ● | ● | ● |
| Multikollisionsbremse (MCB) | ● | ● | ● |
| Reifendruck-Kontrollsystem (TPMS) | ● | ● | ● |
| Seitenairbags vorn und hinten | ● | ● | ● |
| Zentralairbag vorne | ● | ● | ● |
| Assistenzsysteme | Air | Earth | GT-Line |
| 360° Monitor Rundumsichtkamera mit 3D Darstellung (SVM) | - | P | ● |
| Anhänger-Stabilitäts-Assistent (TSA) | ● | ● | ● |
| Autobahnassistent (HDA 3.0) | ● | ● | ● |
| Autonomer Notbremsassistent mit Abbiege- und Kreuzungserkennung (FCA-JX) | ● | ● | ● |
| Autonomer Notbremsassistent mit Fahrzeug-, Fussgänger- und Fahrraderkennung (FCA2) | ● | ● | ● |
| Berganfahrassistent (HAC) | ● | ● | ● |
| Ferngesteuerter Parkassistent (RSPA 2.0) | - | C | ● |
| Head-Up-Display | - | - | ● |
| Intelligenter Geschwindigkeitassistent (ISLA) | ● | ● | ● |
| Kamera zur Überwachung des Fahrerzustandes mit Fahrerwarnung (ICC-D) | ● | ● | ● |
| Kollisionsvermeidungsassistent hinten (PCA) | - | P | - |
| Kollisionsvermeidungsassistent vorne/hinten/seitlich (PCA) | - | C | ● |
| Parksensoren seitlich | - | P | ● |
| Parksensoren vorn und hinten | ● | ● | ● |
| Rückfahrkamera | ● | ● | ● |
| Spurhalteassistent mit Müdigkeitserkennung (LKA) | ● | ● | ● |
| Tempomat mit Distanzassistent (SCC) | ● | ● | ● |
| Totwinkelassistent mit Monitoranzeige (BVM) und Kollisionsverhinderung hinten (RCCA) | - | P | ● |
| Totwinkelassistent (BCA) | ● | ● | ● |
| Aussen | Air | Earth | GT-Line |
| 19" Leichtmetallfelgen | ● | ● | - |
| 21" Leichtmetallfelgen | - | - | ● |
| Aussenspiegel elektrisch verstell-, beheiz- und einklappbar | ● | ● | ● |
| Aussenspiegel in Schwarz | ● | ● | ● |
| Dachreling in Schwarz | - | - | ● |
| Dachreling in Silber | ● | ● | - |
| Privacy-Verglasung | - | ● | ● |
| Radläufe in Schwarz | - | ● | ● |
| Solarglas (Frontscheibe und Seitenscheiben vorne) | ● | ● | ● |
| Türgriffe mit automatischem Einzug | ● | ● | ● |
| Vorbereitung Anhängerkupplung | ● | ● | ● |
| Innen | Air | Earth | GT-Line |
| Abdunklungsrollos hinten | - | ● | ● |
| Aluminium Sportpedale | - | - | ● |
| Dachhimmel in Wildleder schwarz | - | - | ● |
| Digitaler Innenrückspiegel (ECM) | - | ● | ● |
| Frunk (zusätzlicher Stauraum vorne) mit Beleuchtung | ● | ● | ● |
| Innenrückspiegel automatisch abblendend | ● | ● | ● |
| Lenkrad elektrisch höhen- und tiefenverstellbar, inkl. Memoryfunktion | - | P | ● |
| Lenkrad lederbezogen | ● | ● | ● |
| Lenkrad mit beleuchtetem Kia Logo | - | ● | ● |
| Mittelarmlehne mit Staufach | ● | ● | ● |
| Schaltwippen | ● | ● | ● |

| | | | |
|------------------------------------------------|---|---|---|
| Sonnenblenden mit beleuchtetem Make-up-Spiegel | ● | ● | ● |
|------------------------------------------------|---|---|---|

| Beleuchtung | Air | Earth | GT-Line |
|---------------------------------------------------------------------|------------|--------------|----------------|
| Ambientebeleuchtung | - | ● | ● |
| Bi-LED-Scheinwerfer (ILCU), Intelligentes Scheinwerfer System (IFS) | - | - | ● |
| Bi-LED-Scheinwerfer (ILCU) | ● | ● | - |
| Gepäckraumbeleuchtung | ● | ● | ● |
| LED-Rückleuchten | ● | ● | ● |
| Lichtsensor | ● | ● | ● |








| Multimedia | Air | Earth | GT-Line |
|---------------------------------------------------------------------------|------------|--------------|----------------|
| 12.3"-Navigationssystem, DAB+ | ● | ● | ● |
| Android Auto™ und Apple CarPlay™ | ● | ● | ● |
| Anzahl Lautsprecher | 8 | 14 | 14 |
| Bluetooth-Freisprecheinrichtung mit Sprachsteuerung | ● | ● | ● |
| Connected Car Navigation Cockpit - Triple Panoramic Display (Total 29.6") | ● | ● | ● |
| Induktive Ladestation für Smartphone | ● | ● | ● |
| MERIDIAN® Soundsystem | - | ● | ● |
| Online-Dienste Kia Connect inkl. 7 Jahre | ● | ● | ● |
| OTA - Over the Air Software Aktualisierung ³ | ● | ● | ● |
| USB Anschlüsse | ● | ● | ● |

³ Kia bietet pro Fahrzeug zwei kostenlose Aktualisierungen der Karten im Navigationssystem des Fahrzeugs und der Software der Head Unit im sogenannten «Over-the-Air»-Verfahren («OTA-Updates») an. Sobald die kostenlosen OTA-Updates verbraucht wurden, können Sie kostenlose Updates der Karten im Navigationssystem des Fahrzeugs und der Software der Head Unit nur über die folgende Website <https://update.kia.com/EU/E1/Main> oder bei einem Händler erhalten.

| Sitze | Air | Earth | GT-Line |
|----------------------------------------------------------------------------|------------|--------------|----------------|
| 2. Sitzreihe: umklappbare Sitzlehne, asymmetrisch 60:40 | ● | ● | ● |
| 3. Sitzreihe: umklappbare Sitzlehne, 50:50 | ● | ● | ● |
| 3. Sitzreihe elektrisch umklappbar | - | ● | ● |
| Fahrer- und Beifahrersitz elektrisch verstellbar | ● | ● | ● |
| Fahrer- und Beifahrersitz mit Lendenwirbelstütze | ● | ● | ● |
| Fahrer- und Beifahrersitz mit Relax-Funktion | - | P | ● |
| Fahrersitz mit Massage-Funktion | - | P | ● |
| Fahrersitz mit Memory-Funktion | - | P | ● |
| ISOFIX-Kindersitzverankerung 2. und 3. Sitzreihe | ● | ● | ● |
| Sitzbelüftung vorne | ● | ● | ● |
| Sitzbelüftung hinten (zweite Reihe) | - | ● | ● |
| Sitzbezüge Bio-Polyurethan (PU) Dark Gray/Black | ● | ● | - |
| Sitzbezüge Bio-Polyurethan (PU) Dark Gray/Black/Off-White mit GT-Line Logo | - | - | ● |
| Sitzheizung hinten (zweite Reihe) | - | ● | ● |
| Sitzheizung vorn | ● | ● | ● |

| Komfort | Air | Earth | GT-Line |
|-------------------------------------------------------------------|------------|--------------|----------------|
| Batterieheizung | ● | ● | ● |
| Digital Key 2.0 | ● | ● | ● |
| Drive Mode Select | ● | ● | ● |
| Fensterheber elektrisch vorn und hinten | ● | ● | ● |
| Fingerabdruckererkennung für Fahrzeugstart/Zuordnung Fahrerprofil | ● | ● | ● |
| Heckklappe elektrisch | ● | ● | ● |
| Klimaautomatik 3-Zonen | ● | ● | ● |
| Ladekabel Mode 3 (7.5 m, Typ 2 auf Typ 2) | ● | ● | ● |
| Lenkradheizung | ● | ● | ● |
| Niveauregulierung hinten | - | ● | ● |
| Regensensor | ● | ● | ● |
| Startknopf mit Smart Key | ● | ● | ● |
| V2L-Funktion | - | ● | ● |
| Wärmepumpe | ● | ● | ● |

● serienmässig - nicht lieferbar P siehe Options-Pack C im Kia Connect Store (FoD) erhältlich, nur in Verbindung mit Earth Pack

| Original Kia Zubehör | Preis |
|------------------------------------------------------------------------------------|-------------------------------------------------------------------------------------------------------------------------------------------------|
|  | <p data-bbox="323 220 649 247">Winterkompleträder 21" für GT-Line</p> <p data-bbox="1163 220 1228 247">5'400.-</p> |
|  | <p data-bbox="323 410 837 437">Anhängerkupplung abnehmbar, inkl. Elektro Satz 13-polig</p> <p data-bbox="1163 410 1228 437">1'210.-</p> |
|  | <p data-bbox="323 600 565 627">Dachträger aus Aluminium</p> <p data-bbox="1177 600 1228 627">500.-</p> |
|  | <p data-bbox="323 791 872 817">Fahrradträger, geeignet für 2 Fahrräder/E-Bikes (bis zu 60 kg)</p> <p data-bbox="1177 791 1228 817">610.-</p> |
|  | <p data-bbox="323 981 659 1007">Velours Fussmatten vorne und hinten</p> <p data-bbox="1177 981 1228 1007">235.-</p> |
|  | <p data-bbox="323 1171 475 1197">Laderaumwanne</p> <p data-bbox="1177 1171 1228 1197">140.-</p> |
|  | <p data-bbox="323 1361 911 1387">Safety Bag (2 Sicherheitswesten/Pannendreieck/Notfallapotheke)</p> <p data-bbox="1190 1361 1228 1387">49.-</p> |

Alle angegebenen Preise verstehen sich als empfohlene Nettopreise in CHF und inkl. 8,1% MwSt. (exkl. Montage).
Für weitere Zubehör-Angebote wenden Sie sich an einen offiziellen Kia Partner in Ihrer Umgebung.

Technik

| Kraftübertragung/Fahrwerk | Air ₄ | Air/Earth | GT-Line |
|---------------------------|-----------------------|-----------|---------|
| Antriebsart | Heckantrieb | | 4x4 |
| Getriebeart | 1-Gang-Automat | | |
| Radaufhängung vorn | Mc Pherson-Federbein | | |
| Radaufhängung hinten | Mehrlenkerachse (ECS) | | |

| Elektromotor | Air | Air/Earth | GT-Line |
|-------------------------|--------------------------------------|-----------|---------|
| Typ | Permanent Magnet Synchronmotor | | |
| Max. Leistung (kW/PS) | 160/218 | 149/203 | 283/385 |
| Max. Drehmoment (Nm) | 350 | 600 | 700 |
| Steckertyp zum Aufladen | Typ 2/CCS (Combined Charging System) | | |

| Batterie | Air | Air/Earth | GT-Line | |
|-------------------------|---------------|-----------|---------|-----|
| Batteriekapazität (kWh) | 76.1 | 99.8 | | |
| Batterie-Typ | Lithium-Ionen | | | |
| Spannung (V) | 632 | 552 | | |
| Reichweite WLTP (km) | 443 | 563 | 512 | 505 |

| Ladeleistung/Ladedauer | Air | Air/Earth | GT-Line |
|-------------------------------------------------|-------|-----------|---------|
| DC max. (kW) | 210 | | |
| AC (10-100%) Wallbox 11 kW (230 V/48 A) Std:Min | 07:00 | 09:05 | |
| DC (10-80%) Wallbox 50 kW (max. 125 A) Min | 63 | 83 | |
| DC (10-80%) Wallbox 350 kW (max. 310 A) Min | 20 | 24 | |

| Fahrleistungen | Air | Air/Earth | GT-Line | |
|---------------------------------|-----|-----------|---------|-----|
| Höchstgeschwindigkeit (km/h) | 190 | 185 | 200 | |
| Beschleunigung 0-100 km/h (sec) | 8.2 | 9.4 | 6.0 | 5.3 |

| Treibstoffverbrauch | Air | Air/Earth | GT-Line | |
|-----------------------------------------------------------------------------------------|------|-----------|---------|------|
| Stromverbrauch (kWh/100 km) gesamt | 19.5 | 20.2 | 22.3 | 22.8 |
| Benzinäquivalent (l/100 km) | 2.2 | 2.2 | 2.5 | 2.5 |
| CO ₂ -Emissionen (g/km) | 0 | | | |
| CO ₂ -Emissionen aus der Treibstoff- und/oder der Strombereitstellung (g/km) | 21 | 22 | 25 | 25 |
| Energieeffizienzklasse | C | C | D | D |

| Felgen/Reifen | Air | Earth | GT-Line |
|---------------|----------------------------------------------------|-------|------------|
| Felgenreis | 8 J x 19" | | 9 J x 21" |
| Felgenart | Leichtmetallfelgen | | |
| Reifenris | 255/60 R19 | | 285/45 R21 |
| Reserverad | Tire Mobility Kit (Dichtmittel und Luftkompressor) | | |

| Masse/Gewichte | Air | Air/Earth | GT-Line | |
|-----------------------------------------|-------------------------------|-----------|---------------------------------|-----------------------------------|
| Türen/Plätze | 5/7 | | 5/7 (6 ⁵) | |
| Länge/Breite/Höhe (mm) | 5'010-5'015/1'980/1'755-1'780 | | | |
| Radstand (mm) | 3'100 | | | |
| Gepäckraum-Volumen VDA (l) | 333-2'318 | 333-2'318 | 333-2'318 (2'393 ⁵) | |
| Frunk (zusätzlicher Stauraum vorne) (l) | 90 | 52 | | |
| Leergewicht (kg) ⁶ | 2'317 | 2'561 | 2'619 | 2'688-2'723 (2'749 ⁵) |
| Gesamtgewicht (kg) | 2'960 | 3'070 | 3'240 | 3'240 |
| Anhängelast gebremst/ungebremst (kg) | 900/450 | | 2'500/750 | 2'500/750 |
| Dachlast (kg) | 100 | 100 | 100 | 100 |
| Stützlast (kg) | 45 | 45 | 125 | 125 |
| Zuladung Fahrradträger (kg) | 75 | | | |

⁴ Provisorische Daten, Homologation noch nicht abgeschlossen

⁵ Optional

⁶ Das Leergewicht (max. Leergewicht) dient zur Berechnung der Energieeffizienzklasse. Der effektive Wert kann je nach Ausstattung variieren.

Durchschnitt aller in der Schweiz verkauften Neuwagen: 111 g CO₂/km. Zielwert 93.6 g/km.

Die Verbrauchsangaben in unseren Verkaufsunterlagen sind europäische Treibstoff-Norm verbrauch- Angaben, die zum Vergleich der Fahrzeuge dienen.

In der Praxis können diese je nach Fahrstil, Zuladung, Topographie und Jahreszeit teilweise deutlich abweichen. Wir empfehlen ausser dem den eco-drive-Fahrstil zur Schonung der Ressourcen.

Fahrweise, Strassen- und Verkehrsverhältnisse, Umwelteinflüsse und Fahrzeugzustand können Verbrauchs- und CO₂-Emissionswerte beeinflussen.

Die angegebenen Verbrauchs- und CO₂-Emissionswerte wurden nach dem WLTP-Messverfahren auf dem Prüfstand ermittelt.

Kia Connect macht jede Fahrt zu einem vollständig vernetzten, einfachen, intuitiven und integrierten Erlebnis.

In-Car Services

Echtzeit-Navigation

Anpassung der Route in Echtzeit zur genauen Ermittlung der geschätzten Ankunftszeit.

Sehenswürdigkeiten

Leicht zugängliche und aktualisierte Daten zu Restaurants, lokalen Geschäften und vielem mehr.

Parkieren

Anzeige von Strassenparkplätzen und Parkhauskapazitäten mittels Farbcodierung, inkl. Angaben zu Verfügbarkeit, Details und Preisen.

Ladestationen

Angaben zu Ladestationen für vollelektrische und Plug-in Hybrid-Modelle.



Spracherkennung

Spracherkennungssystem, das mit einer Kombination aus vordefinierten und Online-Sprachbefehlen arbeitet.

Wetter

Drei-Tages-Prognose für Ihren Zielort mit voraussichtlichen Temperaturen und Regenwahrscheinlichkeit.

OTA [over the air] Updates¹

Navigationskarten- und Software-Updates um Ihr Fahrzeug auf dem neuesten Stand zu halten.

In-App Services

Intelligentes Laden

Start, Unterbrechung und Planung des Ladevorgangs aus der Ferne.

Klimatisierung²

Aktivierung, Einstellung und Planung der Klimatisierung aus der Ferne, damit die Temperatur bereits beim Einsteigen stimmt.

Türsteuerung

Ver- und Entriegelung des Fahrzeugs sowie Überprüfung des Ent-/Verriegelungsstatus von Türen, Motorhaube und Kofferraum aus der Ferne.

Find My Car [Mein Auto finden]

Anzeige der genauen Position Ihres Kia in der App.

Last-Mile Navigation³

Routenführung vom Ort, an dem Sie Ihr Fahrzeug abgestellt haben, zu Ihrem Endziel.

My Trip Data [Meine Reisedaten]

Angaben zu früheren Fahrten, inkl. Durchschnittsgeschwindigkeit, zurückgelegter Strecke und Fahrzeit.

Fahrzeugstatus

Anzeige von wichtigen Fahrzeuginformationen wie Treibstoff- oder Batterieladestand, Ent-/Verriegelungsstatus, Temperatur, kumulierter Kilometerstand und Verbindungsstatus.

Valet-Parking-Modus³

Angabe des aktuellen Standorts, der Fahrzeit, der zurückgelegten Strecke und der Höchstgeschwindigkeit, wenn Sie Ihr Fahrzeug an eine andere Person verleihen.

Die Dienste werden für einen Zeitraum von sieben Jahren ab dem Datum der ersten Inverkehrsetzung kostenlos zur Verfügung gestellt und können während dieses Zeitraums geändert werden. Die beschriebenen Funktionen können je nach Fahrzeugmodell, Ausstattung und Land abweichen.

¹ Für neue Fahrzeuge, ab Modelljahr 22 mit Navigationssystem ab Werk, bietet Kia pro Fahrzeug zwei kostenlose drahtlose Updates (OTA-Updates) für die Karten des Navigationssystems und die Software der zentralen Bedieneinheit an. Sind die kostenlosen OTA-Updates aufgebraucht, können Sie kostenlose Updates für die Karten des Navigationssystems und die Software der zentralen Bedieneinheit nur (i) über die Website <https://update.kia.com/EU/E1/Main> oder (ii) bei einem Händler erhalten (ggf. zusätzliche Kosten für das Aufspielen).

² Nur EV, sowie Niro PHEV Style ab MY24

³ Nur bei unterstützten Fahrzeugmodellen oder Software-Updates der zentralen Bedieneinheit (Head Unit).



Kia Schweiz AG behält sich das Recht vor, jederzeit und ohne vorherige Ankündigung Ausrüstung und Preise ihrer Modelle zu ändern. Bei den technischen Daten handelt es sich um Werksangaben. Irrtum und Druckfehler vorbehalten. Die Hochvolt-Lithium-Ionen-Batterieeinheiten in den Elektrofahrzeugen (EV), Hybrid-Elektrofahrzeugen (HEV) und Plug-in Hybrid Elektrofahrzeugen (PHEV) von Kia sind auf eine lange Lebensdauer ausgelegt. Für diese Batterien gilt die Werkgarantie für eine Dauer von 8 Jahren ab der Erstzulassung oder 160'000 km Laufleistung, je nachdem, was zuerst eintritt.

Weitere Informationen über die Garantie, Assistance und Map Update finden Sie unter: www.kia.ch/de/garantie-assistance