

Preisliste Stonic

01.2024



Preise

Motor	Getriebe	kW/PS	Stonic	Power	Edition 30	GT-Line
1.2 CVVT	Manuell	62/84	19'950.-	-	-	-
1.0 T-GDi	Manuell	74/100	-	25'550.-	27'250.-	-
1.0 T-GDi	Automat (DCT ¹)	74/100	-	27'250.-	28'950.-	30'550.-
1.0 T-GDi Mild Hybrid	Automat (DCT ¹)	88/120	-	-	-	32'350.-

¹ DCT = Doppelkupplungsgetriebe

Optionen (Werksbestellung)	Stonic	Power	Edition 30	GT-Line
Stonic Pack: (Ausstattungscode - 077) Supervision Cluster 4.2", Spurhalteassistent (LKA), Spurfolgeassistent (LFA), Fernlichtassistent (HBA), Müdigkeitserkennung, Autonomer Notbremsassistent mit Fahrzeug-, Fussgänger- und Fahrraderkennung (FCA), Parksensoren hinten, Tagfahrlicht LED, Mittelarmlehne vorn mit Staufach, Rückfahrkamera	1'900.-	-	-	-
Power Pack: (Ausstattungscode - 050) 8" Navigationssystem, Kia Connect, Scheinwerfer LED, Innenrückspiegel automatisch abblendend, Regensensor, Parksensoren vorne, Totwinkelwarner (BCW), Privacy Verglasung, Shark Antenne	-	1'700.-	-	-
Leather Pack: (Ausstattungscode - 150, nur in Verbindung mit Power Pack) Sitzbezüge Leder, Beifahrersitz höhenverstellbar	-	600.-	-	-
Glasschiebedach elektrisch (Ausstattungscode - 006)	-	700.-	700.-	700.-
Metall- und/oder Pearl-Lackierung	650.-	650.-	650.-	650.-

Alle angegebenen Preise verstehen sich als empfohlene Nettopreise inkl. 8,1% MwSt. und in CHF.

Original Kia Zubehör (Illustrationen auf Seite 4)	Preis
Winterkomplettträger, Leichtmetall 15" mit Falken Bereifung 185/65 R15	1'365.-
Winterkomplettträger, Leichtmetall 17" mit Continental Bereifung 205/55 R17 (nur für GT-Line)	2'250.-
Velours Fussmatten, 4-teilig mit «Stonic»-Logo	79.-
Fahrradträger, geeignet für 2 Fahrräder/E-Bikes (bis zu 60 kg)	599.-
Anhängerkupplung abnehm- und abschliessbar, inkl. Elektro Satz 13-polig	1'010.-
Laderaumwanne	79.-
Safety Bag (2 Sicherheitswesten/Pannendreieck/Notfallapotheke)	49.-

Alle angegebenen Preise verstehen sich als empfohlene Nettopreise in CHF und inkl. 8,1% MwSt. (exkl. Montage).

Ausstattung








Sicherheit	Stonic	Power	Edition 30	GT-Line
Antiblockiersystem (ABS) mit elektronischer Bremskraftverteilung (EBD)	●	●	●	●
Elektronisches Stabilitätsprogramm (ESC)/elektronische Traktionskontrolle (TCS)	●	●	●	●
Fahrer- und Beifahrerairbag (Beifahrerairbag abschaltbar)	●	●	●	●
Kopfairbags (Vorhang) vorn und hinten	●	●	●	●
Reifendruck-Kontrollsystem (TPMS)	●	●	●	●
Seitenairbags vorn	●	●	●	●
Assistenzsysteme	Stonic	Power	Edition 30	GT-Line
Autonomer Notbremsassistent Fahrzeug-, Fussgänger- und Fahrraderkennung (FCA)	P	●	●	●
Berganfahrassistent (HAC)	●	●	●	●
Insassenalarm	-	-	-	●
Müdigkeitserkennung	P	●	●	●
Parksensoren hinten	P	●	●	●
Parksensoren vorn	-	P	●	●
Rückfahrkamera	P	●	●	●
Rückfahr-Querverkehrwarner (RCCA)	-	-	-	●
Spurfolgeassistent (LFA)	P	●	●	●
Spurhalteassistent (LKA)	P	●	●	●
Stopp-/Start-Automatik	●	●	●	●
Tempomat	●	●	●	-
Tempomat mit Distanzassistent (SCC)	-	-	-	●
Totwinkelassistent aktiv (BCA)	-	-	-	●
Totwinkelwarner (BCW)	-	P	●	-
Aussen	Stonic	Power	Edition 30	GT-Line
Aussenspiegel elektrisch einklappbar	●	●	●	●
Aussenspiegel elektrisch verstell- und beheizbar	●	●	●	●
Dachreling	-	●	●	●
Privacy-Verglasung	-	P	●	●
Shark Antenne	-	P	●	●
Innen	Stonic	Power	Edition 30	GT-Line
Aluminium Sportpedale	-	-	-	●
Gepäcknetz	-	-	-	●
Gepäckraumabdeckung	●	●	●	●
Innenrückspiegel automatisch abblendend	-	P	●	●
Lenkrad höhen- und tiefenverstellbar	●	●	●	●
Lenkrad und Schaltknauf lederbezogen	●	●	●	●
Mittelarmlehne vorn mit Staufach	P	●	●	●
Sonnenblenden mit Make-up-Spiegel	●	●	●	●
Sportlenkrad	-	-	●	●
Beleuchtung	Stonic	Power	Edition 30	GT-Line
Fernlichtassistent (HBA)	P	●	●	●
Lichtsensor	●	●	●	●
Nebelscheinwerfer LED	-	-	-	●
Nebelscheinwerfer	●	●	●	-
Rückleuchten LED	-	●	●	●
Scheinwerfer LED	-	P	●	●
Tagfahrlicht	●	-	-	-
Tagfahrlicht LED	P	●	●	●

Multimedia	Stonic	Power	Edition 30	GT-Line
8" Display mit DAB+	●	●	●	-
8"-Navigationssystem mit DAB+	-	P	●	●
Android Auto™ und Apple CarPlay™	●	●	●	●
Anzahl Lautsprecher	6	6	6	6
Bluetooth mit Sprachsteuerung	●	●	●	●
Instrumentenanzeige «Supervision» 4.2"	P	●	●	●
Multifunktionslenkrad	●	●	●	●
USB-Anschluss	●	●	●	●
Online-Dienste Kia Connect inkl. 7 Jahre	-	P	●	●

Sitze	Stonic	Power	Edition 30	GT-Line
2. Sitzreihe: umklappbare Sitzlehne, asymmetrisch 60:40	●	●	●	●
Beifahrersitz höhenverstellbar	-	P	●	●
Fahrersitz höhenverstellbar	●	●	●	●
ISOFIX-Kindersitzverankerung hinten	●	●	●	●
Kopfstützen höhenverstellbar vorn und hinten	●	●	●	●
Sitzbezüge Leder	-	P	-	●
Sitzbezüge Stoff	●	●	-	-
Sitzbezüge Stoff/Leder	-	-	●	-
Sitzheizung vorn	-	●	●	●

Komfort	Stonic	Power	Edition 30	GT-Line
Drive Mode Select (nur DCT)	-	●	●	●
Fensterheber elektrisch vorn und hinten	●	●	●	●
Klimaanlage	●	-	-	-
Klimaautomatik 2-Zonen	-	●	●	●
Lenkradheizung	-	●	●	●
Regensensor	-	P	●	●
Startknopf mit Smart Key	-	●	●	●
Zentralverriegelung mit Fernbedienung	●	●	●	●

● serienmässig - nicht lieferbar P siehe Options-Pack

Original Kia Zubehör	Preis	
	<p>Winterkompleträder, Leichtmetall 15" mit Falken Bereifung 185/65 R15</p>	<p>1'365.-</p>
	<p>Winterkompleträder, Leichtmetall 17" mit Continental Bereifung 205/55 R17 (nur für GT-Line)</p>	<p>2'250.-</p>
	<p>Velours Fussmatten, 4-teilig mit «Stonic»-Logo</p>	<p>79.-</p>
	<p>Fahrradträger, geeignet für 2 Fahrräder/E-Bikes (bis zu 60 kg)</p>	<p>599.-</p>
	<p>Anhängerkupplung, abnehmbar und abschliessbar, inkl. Elektro Satz 13 polig</p>	<p>1'010.-</p>
	<p>Laderaumwanne</p>	<p>79.-</p>
	<p>Safety Bag (2 Sicherheitswesten / Pannendreieck / Notfallapotheke)</p>	<p>49.-</p>

Alle angegebenen Preise verstehen sich als empfohlene Nettopreise in CHF und inkl. 8,1% MwSt. (exkl. Montage).

Für weitere Zubehör-Angebote wenden Sie sich an einen offiziellen Kia Partner in Ihrer Umgebung.

Technik

Motor	1.2 CVVT	1.0 T-GDi	1.0 T-GDi MHEV
Kraftstoffart	Benzin		
Zylinder/Ventile	4/16	3/12	
Hubraum (cm ³)	1'197	998	
Max. Leistung (kW/PS/U/min) (Automat)	62/84/6'000	74/100/4'500-6'000 (74/100/4'500-6'000)	(88/120/6'000)
Max. Drehmoment (Nm/U/min) (Automat)	118/4'000	172/1'500-4'000 (172/1'500-4'000)	(200/2'000-3'500)

Kraftübertragung/Fahrwerk	1.2 CVVT	1.0 T-GDi	1.0 T-GDi MHEV
Antriebsart	Frontantrieb		
Getriebeart	5-Gang-Schaltgetriebe	6-Gang-Schaltgetriebe/ 7-Gang-Doppel- kupplungsgetriebe	7-Gang-Doppel- kupplungsgetriebe
Radaufhängung vorn	McPherson-Federbeine mit Gasdruckstossdämpfern und Stabilisator		
Radaufhängung hinten	Mehrlenkerachse mit Torsionsstab, Schraubenfedern und Gasdruckstossdämpfern		

Felgen/Reifen	Stonic	Power	Edition 30	GT-Line
Felgengrösse	6,0J x 15"		6,5J x 17"	
Felgenart	Stahlfelgen mit Radabdeckung	Leichtmetall		
Reifengrösse	185/65 R15		205/55 R17	
Reserverad	Tire Mobility Kit			

Fahrleistungen	1.2 CVVT	1.0 T-GDi	1.0 T-GDi MHEV
Höchstgeschwindigkeit (km/h) (Automat)	165	185 (175)	(185)
Beschleunigung 0-100 km/h (sec) (Automat)	13,5	10,7 (11,7)	(10,4)

Treibstoffverbrauch	1.2 CVVT	1.0 T-GDi	1.0 T-GDi MHEV
Gesamt (l/100 km) (Automat)	6,1	5,9 (6,0)	(5,7)
CO ₂ -Emissionen (g/km) (Automat)	139	133 (135)	(129)
CO ₂ -Emissionen aus der Treibstoff- und/oder der Strombereitstellung (g/km) (Automat)	31	30 (30)	(29)
Energieeffizienzklasse A-G (Automat)	C	C (C)	(C)
Abgasreinigung	Geregelter Katalysator mit Partikelfilter		
Tankinhalt (l)	45		
Emissionsklasse	Euro 6d		

Durchschnitt aller in der Schweiz verkauften Neuwagen: 122 g CO₂/km. Zielwert 118 g/km. Die Verbrauchsangaben in unseren Verkaufsunterlagen sind europäische Treibstoff-Norm-verbrauchs-Angaben, die zum Vergleich der Fahrzeuge dienen. In der Praxis können diese je nach Fahrstil, Zuladung, Topographie und Jahreszeit teilweise deutlich abweichen. Wir empfehlen ausserdem den eco-drive-Fahrstil zur Schonung der Ressourcen.

Fahrweise, Strassen- und Verkehrsverhältnisse, Umwelteinflüsse und Fahrzeugzustand können Verbrauchs- und CO₂-Emissionswerte beeinflussen. Die angegebenen Verbrauchs- und CO₂-Emissionswerte wurden nach dem WLTP-Messverfahren auf dem Prüfstand ermittelt.

Masse/Gewichte	1.2 CVVT	1.0 T-GDi	1.0 T-GDi MHEV
Türen/Plätze	5/5		
Länge/Breite/Höhe (mm)	4'140/1'760/1'485-1'520		
Radstand (mm)	2'580		
Spurweite vorn/hinten (mm)	1'531-1'537/1'539-1'544		
Gepäckraum-Volumen VDA (l)	352-1'155		
Leergewicht inkl. Fahrer (kg) ² (Automat)	1'155-1'258	1'195-1'298 (1'230-1'333)	(1'260-1'363)
Zulässiges Gesamtgewicht (kg) (Automat)	1'600	1'650 (1'680)	(1'710)
Achslast vorn/hinten (kg) (Automat)	950/870 (950/870)		
Anhängelast gebremst/ungebremst (kg) (Automat)	910/450	900/450 (900/450)	(900/450)
Stützlast (kg)	75		
Dachlast (kg)	70		

² Das Leergewicht (max. Leergewicht) dient zur Berechnung der Energieeffizienzklasse. Der effektive Wert kann je nach Ausstattung variieren.

Kia Connect macht jede Fahrt zu einem vollständig vernetzten, einfachen, intuitiven und integrierten Erlebnis.

In-Car Services

Echtzeit-Navigation

Anpassung der Route in Echtzeit zur genauen Ermittlung der geschätzten Ankunftszeit.

Sehenswürdigkeiten

Leicht zugängliche und aktualisierte Daten zu Restaurants, lokalen Geschäften und vielem mehr.

Parkieren

Anzeige von Strassenparkplätzen und Parkhauskapazitäten mittels Farbcodierung, inkl. Angaben zu Verfügbarkeit, Details und Preisen.

Ladestationen

Angaben zu Ladestationen für vollelektrische und Plug-in Hybrid-Modelle.



Spracherkennung

Spracherkennungssystem, das mit einer Kombination aus vordefinierten und Online-Sprachbefehlen arbeitet.

Wetter

Drei-Tages-Prognose für Ihren Zielort mit voraussichtlichen Temperaturen und Regenwahrscheinlichkeit.

OTA [over the air] Updates¹

Navigationskarten- und Software-Updates um Ihr Fahrzeug auf dem neuesten Stand zu halten.

In-App Services

Intelligentes Laden

Start, Unterbrechung und Planung des Ladevorgangs aus der Ferne.

Klimatisierung²

Aktivierung, Einstellung und Planung der Klimatisierung aus der Ferne, damit die Temperatur bereits beim Einsteigen stimmt.

Türsteuerung

Ver- und Entriegelung des Fahrzeugs sowie Überprüfung des Ent-/Verriegelungsstatus von Türen, Motorhaube und Kofferraum aus der Ferne.

Find My Car [Mein Auto finden]

Anzeige der genauen Position Ihres Kia in der App.

Last-Mile Navigation³

Routenführung vom Ort, an dem Sie Ihr Fahrzeug abgestellt haben, zu Ihrem Endziel.

My Trip Data [Meine Reisedaten]

Angaben zu früheren Fahrten, inkl. Durchschnittsgeschwindigkeit, zurückgelegter Strecke und Fahrzeit.

Fahrzeugstatus

Anzeige von wichtigen Fahrzeuginformationen wie Treibstoff- oder Batterieladestand, Ent-/Verriegelungsstatus, Temperatur, kumulierter Kilometerstand und Verbindungsstatus.

Valet-Parking-Modus³

Angabe des aktuellen Standorts, der Fahrzeit, der zurückgelegten Strecke und der Höchstgeschwindigkeit, wenn Sie Ihr Fahrzeug an eine andere Person verleihen.

Die Dienste werden für einen Zeitraum von sieben Jahren ab dem Datum der ersten Inverkehrsetzung kostenlos zur Verfügung gestellt und können während dieses Zeitraums geändert werden. Die beschriebenen Funktionen können je nach Fahrzeugmodell, Ausstattung und Land abweichen.

¹ Für neue Fahrzeuge, ab Modelljahr 22 mit Navigationssystem ab Werk, bietet Kia pro Fahrzeug zwei kostenlose drahtlose Updates (OTA-Updates) für die Karten des Navigationssystems und die Software der zentralen Bedieneinheit an. Sind die kostenlosen OTA-Updates aufgebraucht, können Sie kostenlose Updates für die Karten des Navigationssystems und die Software der zentralen Bedieneinheit nur (i) über die Website <https://update.kia.com/EU/E1/Main> oder (ii) bei einem Händler erhalten (ggf. zusätzliche Kosten für das Aufspielen).

² Nur EV, sowie Niro PHEV Style ab MY24

³ Nur bei unterstützten Fahrzeugmodellen oder Software-Updates der zentralen Bedieneinheit (Head Unit).



Kia Schweiz AG behält sich das Recht vor, jederzeit und ohne vorherige Ankündigung Ausrüstung und Preise ihrer Modelle zu ändern. Bei den technischen Daten handelt es sich um Werksangaben. Irrtum und Druckfehler vorbehalten. Weitere Informationen über die Garantie, Assistance und Map Update finden Sie unter: www.kia.ch/kia-7-jahre