

Preisliste Ceed SW

01.2024



Preise

Motor	Getriebe	kW/PS	Ceed SW	Power	Style	GT-Line
1.0 T-GDi (Benzin)	Manuell	88/120	24'700.-	32'100.-	-	-
1.5 T-GDi (Benzin)	Manuell	118/160	-	33'300.-	-	-
1.5 T-GDi (Benzin)	Automat (7-DCT ¹)	118/160	-	35'100.-	-	38'100.-
1.5 T-GDi (Benzin) Mild-Hybrid	Automat (7-DCT ¹)	118/160	-	36'100.-	-	39'100.-
1.6 GDi Plug-in Hybrid (PHEV)	Automat (6-DCT ¹)	104/141	-	39'500.-	41'500.-	-

¹ DCT = Doppelkupplungsgetriebe

Optionen (Werksbestellung)	Ceed SW	Power	Style	GT-Line
Ceed SW Pack: (Ausrüstungscode - 077) Manuelle Klimaanlage, 16" Stahlfelgen mit Radabdeckung	1'500.-	-	-	-
Power Pack: (Ausrüstungscode - 100) nicht auf PHEV LED-Scheinwerfer, Automatische Parkhilfe, Parksensoren vorne	-	1'500.-	-	-
Load Pack: (Ausrüstungscode - 080 nur in Verbindung mit GT-Line oder Suede Pack) Elektrische Heckklappe, Gepäcknetz, 2. Sitzreihe: umklappbare Sitzlehne 40:20:40	-	-	-	1'000.-
GT-Line Pack: (Ausrüstungscode - 400) Fahrersitz mit Sitzmemory, Fahrersitz elektr. verstellbar mit Lendenwirbelstütze, Beifahrersitz mit Lendenwirbelstütze, Sitzbelüftung vorn, Sitzbezüge Leder	-	-	-	2'000.-
Suede Pack: (Ausrüstungscode: 030, nicht in Kombination mit GT-Line Pack) Fahrersitz mit Sitzmemory, Fahrersitz elektr. verstellbar mit Lendenwirbelstütze, Beifahrersitz mit Lendenwirbelstütze, Sitzbezüge Wildleder/Leder	-	-	-	1'600.-
Style Plus Pack: (Ausrüstungscode - 500) Fahrersitz mit Sitzmemory, Fahrersitz elektr. verstellbar mit Lendenwirbelstütze, Beifahrersitz mit Lendenwirbelstütze, Sitzbelüftung vorn, Sitzbezüge Leder	-	-	2'000.-	-
Panoramaglasdach (Ausrüstungscode - 006)	-	-	1'500.-	1'500.-
Metall- und/oder Pearl-Lackierung	750.-	750.-	750.-	750.-

Alle eingegebenen Preise verstehen sich als empfohlene Nettopreise inkl. 8,1% MwSt. und in CHF.

Original Kia Zubehör (Illustrationen auf Seite 4)	Preis
Winterkomplettreder, Leichtmetallfelgen (Icona) 16" mit Falken Bereifung 205/55 R16 (inkl. TPMS)	1'850.-
Winterkomplettreder, Leichtmetallfelgen (Icona) 16" mit Continental Bereifung 205/55 R16 (inkl. TPMS)	1'970.-
Velours Fussmatten, 4-teilig	105.-
Stossstange Schutzfolie	59.-
Fahrradträger, geeignet für 2 Fahrräder/E-Bikes (bis zu 60 kg)	599.-
Anhängerkupplung abnehmbar, inkl. Elektro Satz 13-polig	970.-
Laderaumwanne, rutschfest und wasserdicht	89.-
Ladekabel mit Kia Tragtasche (Typ 2 auf Typ 2) nur für PHEV	425.-
Safety Bag (2 Sicherheitswesten / Pannendreieck / Notfallapotheke)	49.-

Alle angegebenen Preise verstehen sich als empfohlene Nettopreise in CHF und inkl. 8,1% MwSt. (exkl. Montage).

Ausstattung

Sicherheit	Ceed SW	Power	Style	GT-Line
Aktives Bremslicht (ESS)	●	●	●	●
Antiblockiersystem (ABS) mit elektronischer Bremskraftverteilung (EBD)	●	●	●	●
Elektrische Handbremse	-	● ²	●	●
Fahrer- und Beifahrerairbag (Beifahrerairbag abschaltbar)	●	●	●	●
Kopfairbags (Vorhang) vorn und hinten	●	●	●	●
Reifendruck-Kontrollsystem (TPMS)	●	●	●	●
Seitenairbags vorn	●	●	●	●
Assistenzsysteme	Ceed SW	Power	Style	GT-Line
Ausstiegswarnung (SEW)	-	-	●	●
Autobahnassistent (HDA)	-	-	●	●
Automatische Parkhilfe	-	P ³	●	●
Autonomer Bremsassistent Fahrzeug- und Fußgängererkennung (FCA)	●	●	-	-
Autonomer Bremsassistent Fahrzeug-, Fußgänger-, Fahrraderkennung (FCA)	-	● ²	●	●
Berganfahrassistent (HAC)	●	●	●	●
Intelligente Tempolimitwarnung (ISLW)	-	● ²	●	●
Müdigkeitserkennung	●	●	●	●
Parksensoren hinten	-	●	●	●
Parksensoren vorn	-	P ³	●	●
Regensensor	-	●	●	●
Rückfahrkamera	-	●	●	●
Rückfahr--Querverkehrswarner (RCCA)	-	-	●	●
Spurfolgeassistent (LFA) nur auf DCT	●	●	●	●
Spurhalteassistent (LKA)	●	●	●	●
Tempomat	●	●	-	-
Tempomat mit Distanzassistent	-	-	●	●
Totwinkelassistent (BCA)	-	-	●	●
Aussen	Ceed SW	Power	Style	GT-Line
Aussenspiegel elektrisch beheiz- und einklappbar	-	●	●	●
Aussenspiegel elektrisch verstellbar	●	●	●	●
Aussenspiegel in Schwarz	●	-	-	-
Aussenspiegel in Wagenfarbe	-	●	●	●
Kühlergrill in Klavierlackoptik mit Chromrahmen	-	●	●	●
Privacy-Verglasung	-	-	●	●
Innen	Ceed SW	Power	Style	GT-Line
12 V-Anschlüsse	●	●	●	●
Aluminium Sportpedale	-	-	●	●
Gepäcknetz	-	-	-	P
Gepäckraumabdeckung	●	●	●	●
Innenrückspiegel automatisch abblendend	-	●	●	●
Lenkrad und Schaltnkauf lederbezogen	-	●	●	●
Mittelarmlehne vorn mit Staufach	●	●	●	●
Mittelkonsole in Klavierlackoptik	-	●	●	●
Schaltwippen	-	-	-	●
Sonnenblenden mit Make-up-Spiegel	●	●	●	●
Beleuchtung	Ceed SW	Power	Style	GT-Line
Fernlichtassistent (HBA)	●	●	●	●
Lichtsensoren	●	●	●	●
Nebelscheinwerfer	-	●	●	●
Rückleuchten LED	-	●	●	●
Scheinwerfer LED (auf PHEV Standard)	-	P	●	●
Tagfahrlicht LED	●	●	●	●









Multimedia	Ceed SW	Power	Style	GT-Line
10.25" Navigationssystem mit DAB+	-	●	●	●
5" Display mit DAB+	●	-	-	-
Android Auto™ und Apple CarPlay™	-	●	●	●
Anzahl Lautsprecher	6	6/8 ³	6	8
Bluetooth	●	-	-	-
Bluetooth mit Spracherkennung	-	●	●	●
Instrumentenanzeige «Supervision» 4.2"	●	●	-	-
Instrumentenanzeige «Supervision» Digital 12.3"	-	-	●	●
Multifunktionslenkrad	●	●	●	●
Online-Dienste Kia Connect inkl. 7 Jahre	-	●	●	●
Soundsystem JBL	-	● ³	-	●
USB-Anschlüsse	●	●	●	●

Sitze	Ceed SW	Power	Style	GT-Line
2. Sitzreihe: umklappbare Sitzlehne, 40:20:40	-	-	●	P
2. Sitzreihe: umklappbare Sitzlehne, asymmetrisch 60:40	●	●	-	●
Beifahrersitz höhenverstellbar	-	-	●	●
Beifahrersitz mit Lendenwirbelstütze	-	-	P	P
Fahrersitz elektrisch verstellbar mit Lendenwirbelstütze	-	-	P	P
Fahrersitz höhenverstellbar	●	●	●	●
Fahrersitz mit Sitzmemory	-	-	P	P
ISOFIX-Kindersitzverankerung hinten	●	●	●	●
Kopfstützen höhenverstellbar vorn und hinten	●	●	●	●
Sitzbelüftung vorn	-	-	P	P
Sitzbezüge Leder	-	-	P	P
Sitzbezüge Stoff	●	●	-	-
Sitzbezüge Stoff/Leder	-	-	●	●
Sitzbezüge Wildleder/Leder	-	-	-	P
Sitzheizung hinten	-	-	●	●
Sitzheizung vorn	-	●	●	●

Komfort	Ceed SW	Power	Style	GT-Line
Drive Mode Select (nur 7-DCT)	-	●	●	●
Fensterheber elektrisch hinten	-	●	●	●
Fensterheber elektrisch vorn	●	●	●	●
Heckklappe elektrisch	-	-	●	P
Induktive Ladestation für Smartphone	-	-	●	●
Klimaautomatik 2-Zonen	-	●	●	●
Klimaanlage manuell	P	-	-	-
Lenkrad höhen- und tiefenverstellbar	●	●	●	●
Lenkradheizung	-	●	●	●
Startknopf mit Smart Key	-	●	●	●
Stopp-/Start-Automatik	●	●	●	●
Zentralverriegelung mit Fernbedienung	●	●	●	●

² nur auf PHEV ³ nicht auf PHEV

● serienmässig - nicht lieferbar P Options-Pack

Original Kia Zubehör	Preis	
	Winterkomplettträder, Leichtmetallfelgen (Icona) 16" mit Falken Bereifung 205/55 R16 (inkl. TPMS)	1'850.-
	Winterkomplettträder, Leichtmetallfelgen (Icona) 16" mit Continental Bereifung 205/55 R16 (inkl. TPMS)	1'970.-
	Winterkomplettträder, Leichtmetallfelgen (Icona) 17" mit Falken Bereifung 225/45R17 (inkl. TPMS)	2'130.-
	Winterkomplettträder, Leichtmetallfelgen (Icona) 17" mit Continental Bereifung 225/45R17 (inkl. TPMS)	2'300.-
	Dachträger aus Aluminium	385.-
	Fahrradträger, geeignet für 2 Fahrräder/E-Bikes (bis zu 60 kg)	599.-
	Anhängerkupplung abnehmbar, inkl. Elektro Satz 13-polig Elektro Satz 13 polig	970.-
	Laderaumwanne, rutschfest und wasserdicht	89.-

Alle angegebenen Preise verstehen sich als empfohlene Nettopreise in CHF und inkl. 8,1% MwSt. (exkl. Montage).

Für weitere Zubehör-Angebote wenden Sie sich an einen offiziellen Kia Partner in Ihrer Umgebung.

Technik

Systemleistung	1.0 T-GDi	1.5 T-GDi	1.5 T-GDi MHEV	1.6 GDI PHEV
Max. Leistung (kW/PS)		-		104/141
Max. Drehmoment (Nm)		-		265
Motor	1.0 T-GDi	1.5 T-GDi	1.5 T-GDi MHEV	1.6 GDI PHEV
Kraftstoffart	Benzin			
Zylinder/Ventile	3/12		4/16	
Hubraum (cm ³)	998	1'482		1'580
Max. Leistung (kW/PS/U/min)	88/120/6'000	118/160/5'500		77/105/5'700
Max. Drehmoment (Nm/U/min)	172/1'500-4'000	253/1'500-3'500		147/4'000
Elektromotor	1.0 T-GDi	1.5 T-GDi	1.5 T-GDi MHEV	1.6 GDI PHEV
Max. Leistung (kW / PS)	-	-	12.2/16	44,5/60,5
Batterie-Typ	-	-	Lithium-Ionen-Polymer	
Batteriekapazität (kWh)	-	-	0.44	8,9
Batterie-Gewicht (kg)	-	-	22	117
Reichweite WLTP (km)	-	-	-	50
Kraftübertragung/Fahrwerk	1.0 T-GDi	1.5 T-GDi	1.5 T-GDi MHEV	1.6 GDI PHEV
Antriebsart	Frontantrieb			
Getriebeart	6-Gang-Schaltgetriebe	6-Gang-Schaltgetriebe/ 7-Gang-Doppelkupplungsgetriebe	7-Gang-Doppelkupplungsgetriebe	6-Gang-Doppelkupplungsgetriebe
Radaufhängung vorn	McPherson-Federbeine mit Gasdruckstossdämpfern und Stabilisator			
Radaufhängung hinten	Mehrlenkerachse mit Torsionsstab, Schraubenfedern und Gasdruckstossdämpfern			
Felgen/Reifen	Ceed SW	Power	GT-Line	Style
Felgenreisengröße	6,0J x 15"		7,0J x 17"	6,5J x 16"
Felgenart	Stahl mit Radabdeckung	Leichtmetall		
Reifenart	195/65 R15	225/45 R17	205/55 R16	
Reserverad	Tire mobility kit (Dichtmittel und Luftkompressor)			
Fahrleistungen	1.0 T-GDi	1.5 T-GDi	1.5 T-GDi MHEV	1.6 GDI PHEV
Höchstgeschwindigkeit (km/h) (Automat)	190	210 (210)	210	171
Beschleunigung 0-100 km/h (sec) (Automat)	11.4	8.6 (8.8)	8.8	10.8
Treibstoffverbrauch	1.0 T-GDi	1.5 T-GDi	1.5 T-GDi MHEV	1.6 GDI PHEV
Gesamt (l/100 km) (Automat)	6.4	6.2 (6.0)	5.9	1.3
Benzinäquivalent (l/100 km) (Automat)	-	-	-	2.6
Strom gesamt (kWh/100 km)	-	-	-	11.6
CO ₂ -Emissionen (g/km) (Automat)	145	142 (138)	135	29
CO ₂ -Emissionen aus der Treibstoff- und/oder der Strombereitstellung (g/km) (Automat)	32	31 (30)	30	20
Energieeffizienzklasse A-G (Automat)	D	D (C)	C	A
Abgasreinigung	Geregelter Katalysator mit Partikelfilter			
Tankinhalt (l)	50			37
Emissionsklasse	Euro 6d			
Durchschnitt aller in der Schweiz verkauften Neuwagen: 122 g CO ₂ /km. Zielwert 118 g/km. Die Verbrauchsangaben in unseren Verkaufsunterlagen sind europäische Treibstoff-Normverbrauchs- Angaben, die zum Vergleich der Fahrzeuge dienen. In der Praxis können diese je nach Fahrstil, Zuladung, Topographie und Jahreszeit teilweise deutlich abweichen. Wir empfehlen ausserdem den eco-drive-Fahrstil zur Schonung der Ressourcen.				
Fahrweise, Strassen- und Verkehrsverhältnisse, Umwelteinflüsse und Fahrzeugzustand können Verbrauchs- und CO ₂ -Emissionswerte beeinflussen. Die angegebenen Verbrauchs- und CO ₂ -Emissionswerte wurden nach dem WLTP-Messverfahren auf dem Prüfstand ermittelt.				
Masse/Gewichte	1.0 T-GDi	1.5 T-GDi	1.5 T-GDi MHEV	1.6 GDI PHEV
Türen/Plätze	5/5			
Länge/Breite/Höhe (mm)	4'605/1'800/1'460-1'475			
Radstand (mm)	2'650			
Spurweite vorn/hinten (mm)	1'555-1'573/1'563-1'581			1'559-1'565/ 1'567-1'573
Gepäckraum-Volumen VDA (l)	625-1'694	625-1'694	512-1'581	437-1'506
Leergewicht inkl. Fahrer (kg) ⁴ (Automat)	1'335-1'475	1'377-1'493 (1'407-1'524)	1'437-1'558	1'608-1'676
Zulässiges Gesamtgewicht (kg) (Automat)	1'840	1'850 (1'880)	1'900	2'030
Achslast vorn/hinten (kg)	1'050/1'000			1'030/1'090
Anhängelast gebremst/ungebremst (kg)	1'000/500	1'410/600	1'410/600	1'300/600
Stützlast (kg)	75			
Dachlast (kg)	80			

⁴Das Leergewicht (max. Leergewicht) dient zur Berechnung der Energieeffizienzklasse. Der effektive Wert kann je nach Ausstattung variieren.

Kia Connect macht jede Fahrt zu einem vollständig vernetzten, einfachen, intuitiven und integrierten Erlebnis.

In-Car Services

Echtzeit-Navigation

Anpassung der Route in Echtzeit zur genauen Ermittlung der geschätzten Ankunftszeit.

Sehenswürdigkeiten

Leicht zugängliche und aktualisierte Daten zu Restaurants, lokalen Geschäften und vielem mehr.

Parkieren

Anzeige von Strassenparkplätzen und Parkhauskapazitäten mittels Farbcodierung, inkl. Angaben zu Verfügbarkeit, Details und Preisen.

Ladestationen

Angaben zu Ladestationen für vollelektrische und Plug-in Hybrid-Modelle.



Spracherkennung

Spracherkennungssystem, das mit einer Kombination aus vordefinierten und Online-Sprachbefehlen arbeitet.

Wetter

Drei-Tages-Prognose für Ihren Zielort mit voraussichtlichen Temperaturen und Regenwahrscheinlichkeit.

OTA [over the air] Updates¹

Navigationskarten- und Software-Updates um Ihr Fahrzeug auf dem neuesten Stand zu halten.

In-App Services

Intelligentes Laden

Start, Unterbrechung und Planung des Ladevorgangs aus der Ferne.

Klimatisierung²

Aktivierung, Einstellung und Planung der Klimatisierung aus der Ferne, damit die Temperatur bereits beim Einsteigen stimmt.

Türsteuerung

Ver- und Entriegelung des Fahrzeugs sowie Überprüfung des Ent-/Verriegelungsstatus von Türen, Motorhaube und Kofferraum aus der Ferne.

Find My Car [Mein Auto finden]

Anzeige der genauen Position Ihres Kia in der App.

Last-Mile Navigation³

Routenführung vom Ort, an dem Sie Ihr Fahrzeug abgestellt haben, zu Ihrem Endziel.

My Trip Data [Meine Reisedaten]

Angaben zu früheren Fahrten, inkl. Durchschnittsgeschwindigkeit, zurückgelegter Strecke und Fahrzeit.

Fahrzeugstatus

Anzeige von wichtigen Fahrzeuginformationen wie Treibstoff- oder Batterieladestand, Ent-/Verriegelungsstatus, Temperatur, kumulierter Kilometerstand und Verbindungsstatus.

Valet-Parking-Modus³

Angabe des aktuellen Standorts, der Fahrzeit, der zurückgelegten Strecke und der Höchstgeschwindigkeit, wenn Sie Ihr Fahrzeug an eine andere Person verleihen.

Die Dienste werden für einen Zeitraum von sieben Jahren ab dem Datum der ersten Inverkehrsetzung kostenlos zur Verfügung gestellt und können während dieses Zeitraums geändert werden. Die beschriebenen Funktionen können je nach Fahrzeugmodell, Ausstattung und Land abweichen.

¹ Für neue Fahrzeuge, ab Modelljahr 22 mit Navigationssystem ab Werk, bietet Kia pro Fahrzeug zwei kostenlose drahtlose Updates (OTA-Updates) für die Karten des Navigationssystems und die Software der zentralen Bedieneinheit an. Sind die kostenlosen OTA-Updates aufgebraucht, können Sie kostenlose Updates für die Karten des Navigationssystems und die Software der zentralen Bedieneinheit nur (i) über die Website <https://update.kia.com/EU/E1/Main> oder (ii) bei einem Händler erhalten (ggf. zusätzliche Kosten für das Aufspielen).

² Nur EV, sowie Niro PHEV Style ab MY24

³ Nur bei unterstützten Fahrzeugmodellen oder Software-Updates der zentralen Bedieneinheit (Head Unit).



Kia Schweiz AG behält sich das Recht vor, jederzeit und ohne vorherige Ankündigung Ausrüstung und Preise ihrer Modelle zu ändern. Bei den technischen Daten handelt es sich um Werksangaben. Irrtum und Druckfehler vorbehalten. Weitere Informationen über die Garantie, Assistance und Map Update finden Sie unter: www.kia.ch/kia-7-jahre